



Herzlich Willkommen zur Pressepreview !



AGENDA

- 10:30 Uhr
 - Come Together
- 10:45 Uhr
 - Produktpräsentation
- 11:45 Uhr
 - Fahrzeugbesichtigung
 - Lunchbuffett
- ca. 16:00 Uhr
 - Veranstaltungsende



Der neue *Xtura*



Get rid of restrictions!

Warum ein Fernreisemobil von Eura Mobil?

- Technische Eura Mobil USPs (seit Jahrzehnten pflegen/entwickeln/produzieren wir Fahrzeuge mit hohem Qualitätsstandard , bester Winterfestigkeit und großzügigem Stauraum.
- Prädestiniert für Fahrzeuge mit einem höheren Anspruch an Widerstandsfähigkeit und Autonomie

Leichte Fernreisefahrzeuge sind ein interessantes Marktsegment, das für die Marke Eura Mobil Zukunftspotenzial bietet

Das Fernreisemobil mit neuen Möglichkeiten in

- Autarkie
- Allroad- Eigenschaften
- Smarter Onboard Vernetzung



Xtura - Das Fernreisemobil

mit:

- Komfort
- Ausgeprägter Ganzjahrestauglichkeit
- Sicherheitsplus
- Handlichem Fahrverhalten
- Einfacher Handhabung





Die Marktausrichtung – Auf zu neuen Abenteuern!

- Neues Produkt
- Neues Marktsegment
- Neue Zielgruppen
- Innovative Technik
- Keine Kannibalisierung mit vorhandenen Produkten
- Echtes Premium-Imageprodukt mit Ausstrahlung auf gesamte Marke

Das Fernreisekonzept



Zuverlässigkeit, einfache Bedienung, Sicherheit...

1. Aufbaukonzept für Fernreise und Piste

2. Sealed Structure Technologie

3. Offroad- und Fernreiseausrüstung

4. All-Season Performance

5. Autarkie >30 Tage

6. Onboard-Steuerung

7. Offroad-Navigation und Sicherheit

Xtura



Resistente
Außenhülle

Geländetaugliches
Design

Böschungswinkel 22°

10 Jahre
Dichtigkeitsgarantie

Markante
Anbauteile

Hohe Torsions-
steifigkeit

Robuste, holzfreie
Aufbaukonstruktion

Garage mit
Zurrschienen


Sealed Structure
Technologie

Xtara



Eura Mobil Sealed Structure

- Modernes Klebverfahren aus der Luftfahrttechnik
- Holzfremie Wände
- Hohe Torsionsfestigkeit
- Höhere Widerstandsfähigkeit der Baugruppen (3,5 t pro 1 m Profillänge)
- Nahtlose Abdichtung gegen eindringende Feuchtigkeit



Xtura



Umfeldleuchten hinten und seitlich der Reling (gesamt 3 Stück)

Hochleistungs-LED-Lightbar

Panorama-dach

Dachreling mit Universalraster (Nutzlast 60 kg)

Dynamische Dachhütze

Leiter (0)

Verwindungs-fester Aufbau

Verstärkte Lichtmaschine mit 60 A Ladeleistung

Allradantrieb mit griffiger Allroad-Bereifung

SPOT AN!

- am Fahrerhaus montierte Hochleistungs-LED-Lightbar kann während der Fahrt zusätzlich in Fernscheinwerfer-Modus geschaltet werden
- Umfeldleuchten zur Ausleuchtung des Stellplatzes bzw. zur Beladung im Dunkeln hinten und seitlich an der Reling
- Lichtleistung von insgesamt mehr als 21.000 Lumen



ALLROAD-BEREIFUNG



AT-Bereifung
und Delta-Räder



Xtura

Zuladung: 750 kg



Xtura

XT 686 EF

BASISFAHRZEUG

MB Sprinter 419 CDI

Motorisierung, Euro 6d-Final	140 kW (190 PS)
Motorisierungen (Option)	
Chassis	Mercedes Sprinter 4x4
Kraftstofftank	65 Diesel + 22 L Ad Blue

MASSE UND GEWICHTE

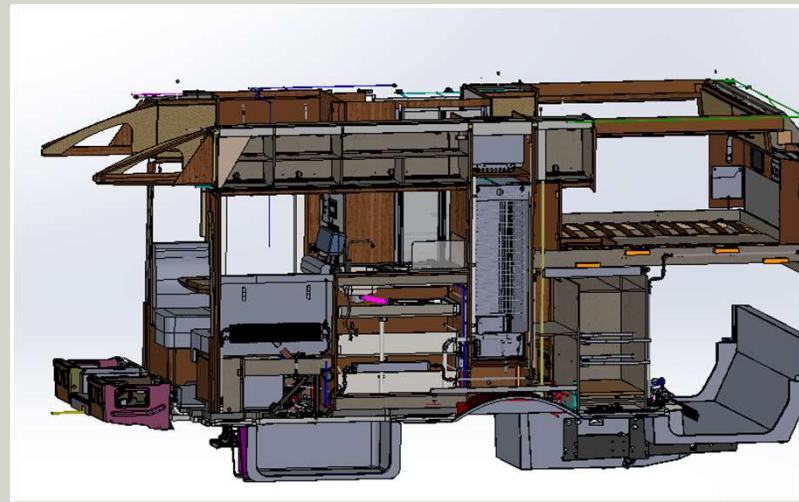

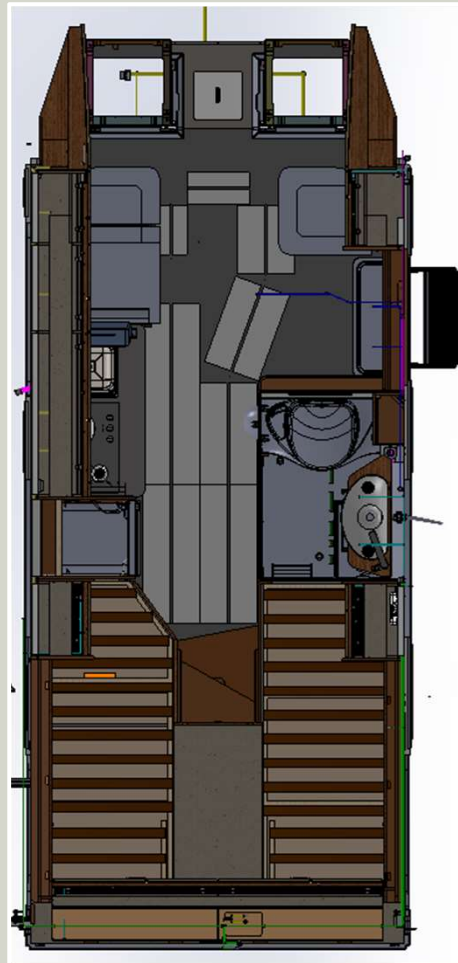
Ladevolumen im Heckstauraum	l	2.700
Stauklappengröße im Heck	cm	80 x 105
Radstand	m	3665
Bereifung		225/75 R16C (265/60 R18C)
techn. zul. Gesamtmasse im bel. Zustand	kg	4.100 kg
Masse im fahrbereiten Zustand ¹⁾	kg	3.350 kg
Anhängelast, gebremst ²⁾	kg	2.000
Gesamtlänge	m	6,88
Gesamtbreite	m	2,20
Gesamthöhe	m	3,05
Stehhöhe	m	1,98
Maße vordere Seitensitzgruppe	cm	83 x 60
Bettumbau Sitzgruppe	cm	k. A.
Maße Heckbett(en)	cm	196 x 80 / 195 x 80
Maße Längsbank	cm	40 x 60
Schlafplätze		2 (3)
zulässige Personenzahl ⁴⁾		3
3-Punkt Sicherheitsgurte insgesamt		3
Rahmenfenster mit Mückenschutz		4
Anzahl Serviceklappen		3
Wandstärke Wände, Dach, Boden	mm	30 / 30 / 85
Frischwasser-/Abwassertank	l	145 (25)* /105
Batteriekapazität	Ah	330 (Lithium)
Kühlschrank	l	146





All-Season Performance

- ALDE-Konvektionsheizung
- Wasser-Fußbodenheizung
- Wassertanks
 - 145 l Frischwasser
 - 105 l Abwasser
- Heckgarage mit Außentür auf der linken Seite



Extrem lange Autarkiezeit

- 330 Ah Lithium-Batterie inkl. Ladebooster
- 3 kW Wechselrichter / Landstrom-Ladegerät
- Power-Sharing-Steuerung für optimale Nutzung der Landstrom-Ressourcen
- 2 x 120 W Hochleistungs-Solarkollektoren (O)
- Zusätzliche Power aus faltbaren, mobilen Solarplatten (O)

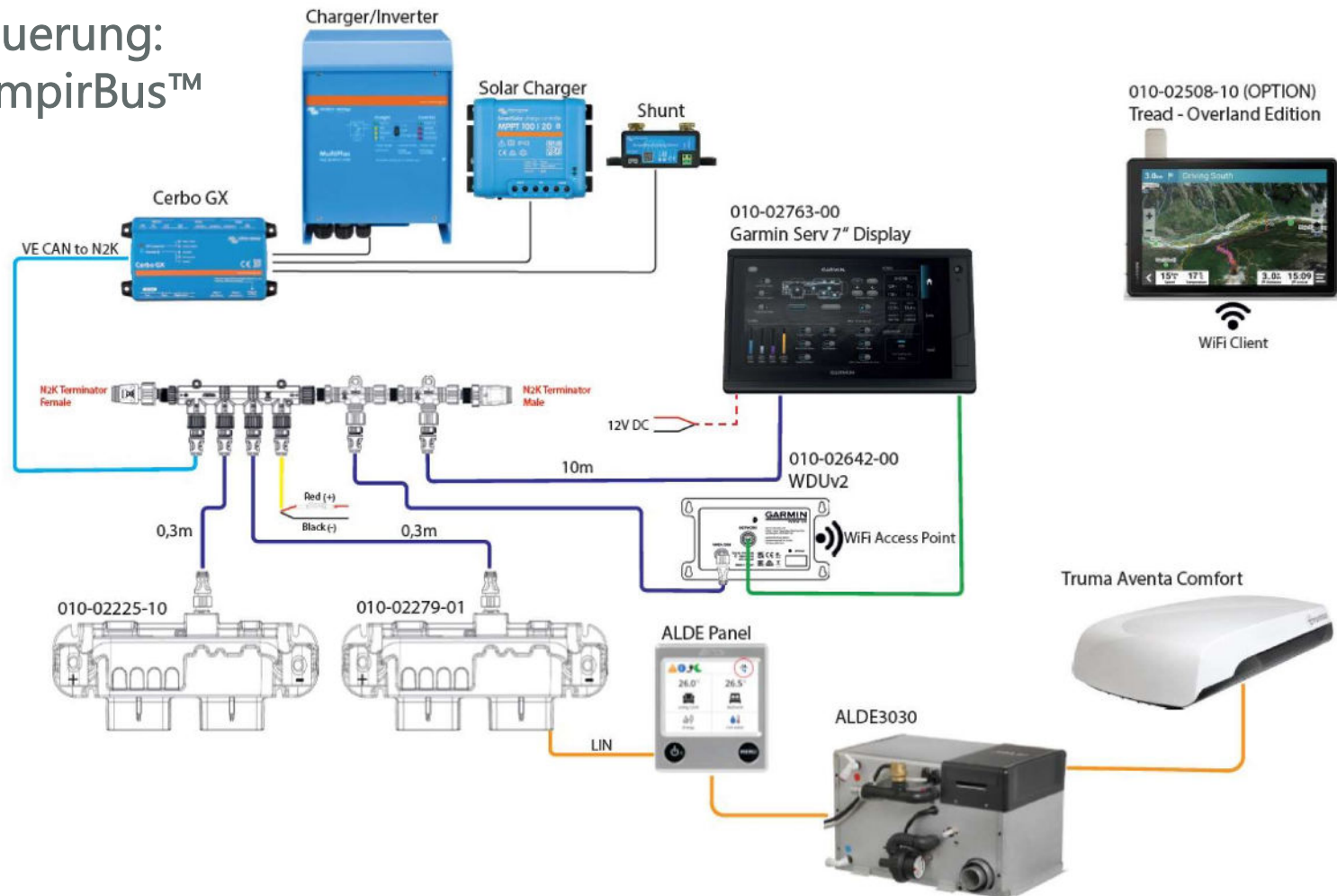


Stark autark!

- 330 Ah Lithium-Batterie u. 2 x 120 W Hochleistungs-Solarkollektoren (O) (+ zusätzliche Power aus faltbaren, mobilen Solarplatten (O))
- Energie nachladen während der Fahrt über verstärkte Lichtmaschine mit 60 A Ladeleistung
- 3 kW Wechselrichter / Landstrom-Ladegerät
- An den Wechselrichter angeschlossen sind:
 - Alle mit 230 V versorgten Geräte
 - Alle 230 V-Steckdosen
- optimale Nutzung der Landstrom-Ressourcen durch Power-Sharing-Steuerung
- alle wichtigen Leistungsparameter u. Bordnetzreserven komfortabel via Control-Panel oder Smartphone über die EmpirBus™ gesteuerten Bord-Control Anzeigen im Blick



Aufbau Steuerung: Garmin / EmpirBus™

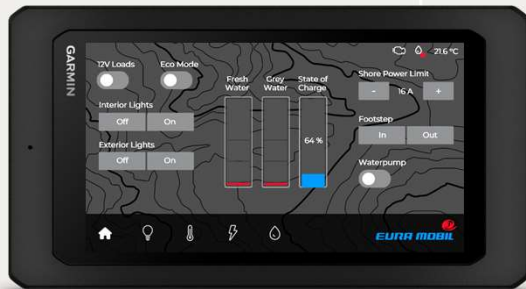


Leistung und Funktionalität des Stromversorgungssystems

	Eura Mobil Xtura
Batterietyp	LifePo4
Kapazität	1 x 330 Ah 1 Batterie mit 4 Zellen
Lade/ Entladestrom max.	400 A
Gewicht	27 kg
Energienutzungsgrad	92% (nur 4 Zellen, da eine Batterie)
real nutzbare Energie	304 Ah
Wechselrichter / Landstrom- Management	Victron Multiplus
	2.400 W Dauerleistung 6.000 W Spitzenleistung Wirkungsgrad 95% Batterie- Ladeleistung 120 A
	Landstrombegrenzung einstellbar

	Eura Mobil Xtura
Wechselrichter / Landstrom-Management	Landstromunterstützung (Power Sharing)
Steckdosen	Alle Steckdosen versorgt
Kochfeld	Gas und Induktion, auch über Wechselrichter
Klimaanlage	Über Wechselrichter und Landstrom
Solar	Glas-Rahmenmodule 2 x 135 Wp = 270 Wp
Solar-Erweiterung	Option: Solartasche 190 Wp

	Eura Mobil Xtura
Vorrüstung Solarregler	Serie: Zusätzlicher Solarregler für Anschluss Solartasche
Ladung d. Lichtmaschine	2 x 30 A Booster
Ladung d. Starterbatterie	ja, 4 A
Steuerung	Integration in GARMIN EmpirBus™ Einzelgeräte per BlueTooth ansprechbar



Beispielrechnung Autarkie

	Einzeldaten	Verbraucher incl.	Leistung/Tag	Einzeldaten	Verbraucher incl.	Leistung/Tag	Einzeldaten	Verbraucher incl.	Leistung/Tag
gemittelter Durchschnittsverbrauch		A/C Aufbau E-Kochen Kaffeemaschine Fön Licht Kühlschrank Heizung	Wh/ 2.800d		A/C Aufbau E-Kochen Kaffeemaschine Fön Licht Kühlschrank Heizung	2.800Wh/d		Kaffeemaschine Fön Licht reduziert Kühlschrank Heizung	1.400Wh/d
Solarertrag			Wh/ 1.253d			216Wh/d			216Wh/d
Anzahl Sonnenstunden	5,8 h			1 h			1 h		
Leistung 2 Solarpanels x135W	270 W			270W			270W		
Wirkungsgrad	80%			80%			80%		
Solarleistung	216 W			216W			216W		
Ertrag aus Antriebsmaschine			Wh/ 1.440d			720Wh/d			720Wh/d
angenommene Fahrzeit	2 h			1 h			1 h		
Leistung 2 Orion	720 W			720W			720W		
Summe Energieertrag autonom			Wh/ 2.693d			936Wh/d			936Wh/d
Energiebilanz autonom			Wh/ -107,2d			-1.864Wh/d			-464Wh/d
Bordspannung			12V			12V			12V
Verbrauch/Tag			-9Ah/d			-155Ah/d			-39Ah/d
Batteriespeicher	330 Ah			330Ah			330Ah		
Batteriespeicher verfügbar	92%		304 Ah	92%		304 Ah	92%		304 Ah
mögliche Autonomie			34Tage			2Tage			8Tage



Chalet-Rustico
Dekor

Polsterstoff
„Trail“

Praktische
Filtaschen

Kompressor-
Kühlschrank

Mattschwarze
Armaturen

Warmwasserheizung





Matratzenlänge über 1,95 m

Praktische
Filtzaschen
u. Organizer

Schwanen-
halslampen




Cleveres Wasch-
raumkonzept




Mattschwarze
Armaturen

Schwenkbare
Duschwand



Geräumige
Duschkabine und
Möglichkeit zum
Trocknen von
nasser Kleidung



PRODUCTS



DCM



MCU




CONTROL



EmpirBus NXT

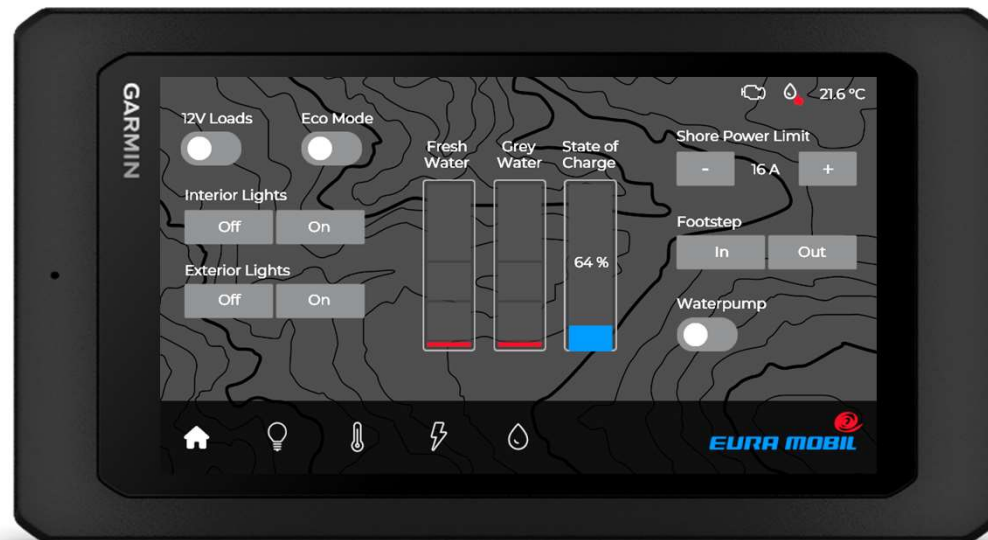
EmpirBus™ Bord-Control Anzeigen



Connect 50 Steuergerät

- bis zu 31 Kanäle, 20 Ausgänge und 11 Eingänge
- Analoge und digitale Steuerung
- Ausgänge bis max. 10 A
- 12V- und 24V-fähig
- Max. Stromfluss pro Modul beträgt 50A
- CAN, LIN (CI-Bus), RS485
- IP65

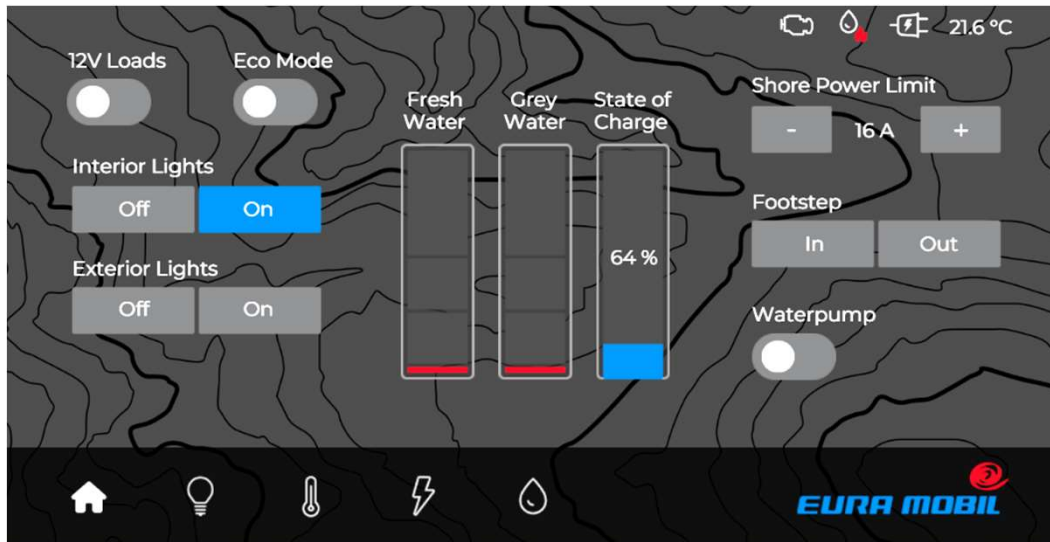
EmpirBus™ Bord-Control Anzeigen



SERV 7" Bildschirm

- Mit der einfachen und leistungsstarken Touchscreen-Oberfläche können Sie die Bordsysteme überwachen und steuern und so ein intelligentes Wohnmobil-Erlebnis ermöglichen
- Die angepasste Benutzeroberfläche verfügt über einzigartige Logos und Branding
- Steuern Sie Ihre Systeme von überall im Wohnmobil über die mobile Control-App
- Verbindet sich über Wi-Fi®-Technologie und Ethernet

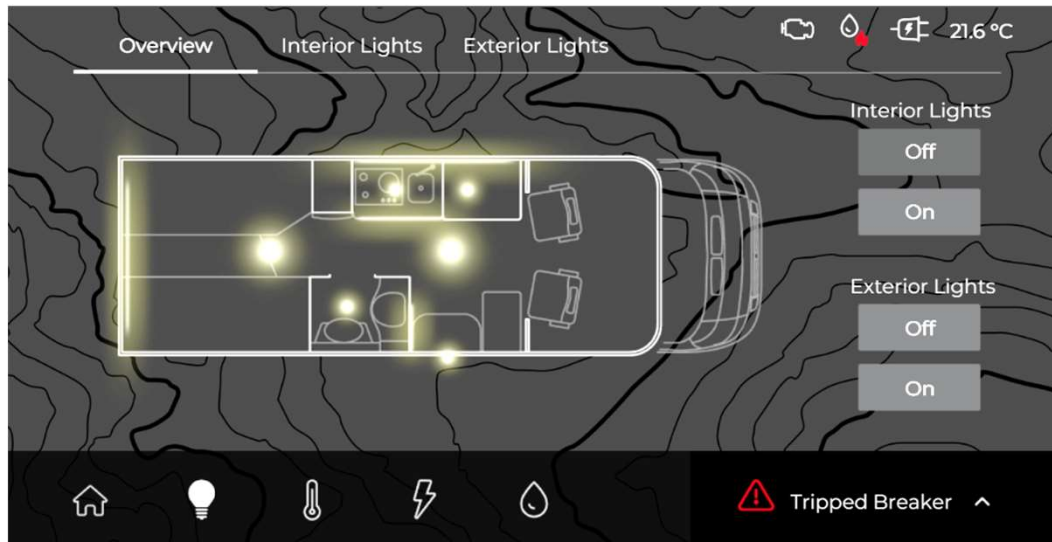
EmpirBus™ EuraMobil System



„Home“-Seite

- die wichtigsten Funktionen und Informationen auf einen Blick
- Individuelles Eura Mobil-Design
- Anzeigen für 230-V-Anschluss, Motor an, Heizung an und Innentemperatur in der oberen rechten Ecke
- Informationen zur Innentemperatur in der oberen rechten Ecke

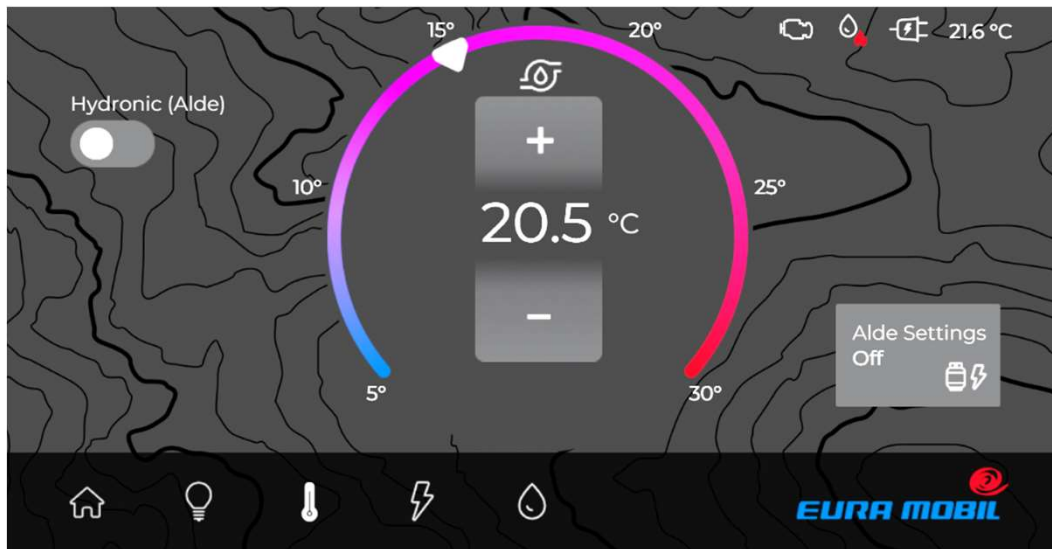
EmpirBus™ EuraMobil System



Beleuchtung

- Steuerung der Innen- und Außenbeleuchtung
- Übersichtsseite mit Schnellzugriffsschaltflächen und Fahrzeugschemaanzeigen

EmpirBus™ EuraMobil System

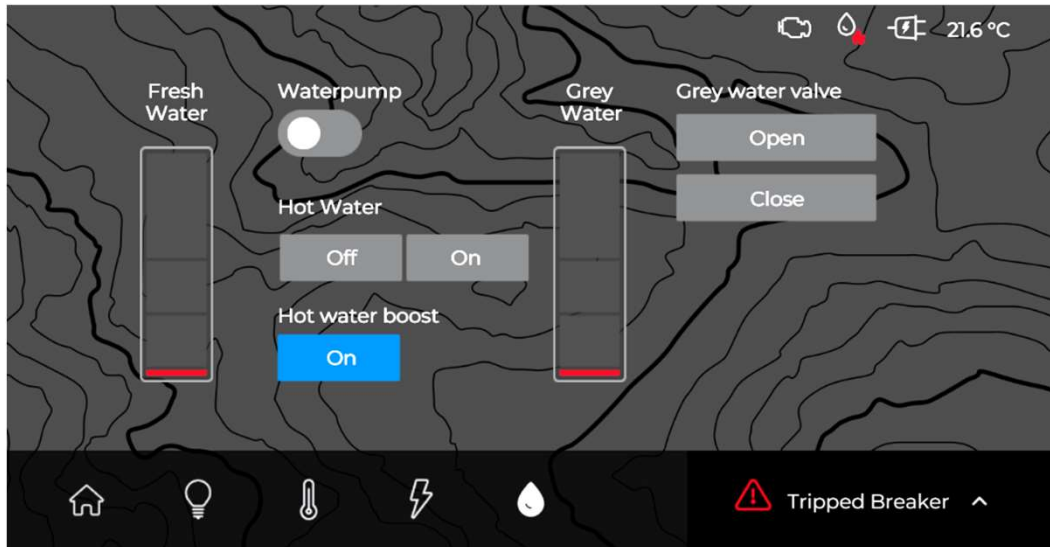


Heizung

- mit ALDE und optionaler Truma AC-Steuerung
- ALDE- und Truma-Steuerung von Garmin über das Kommunikationsprotokoll LIN (CI-Bus).



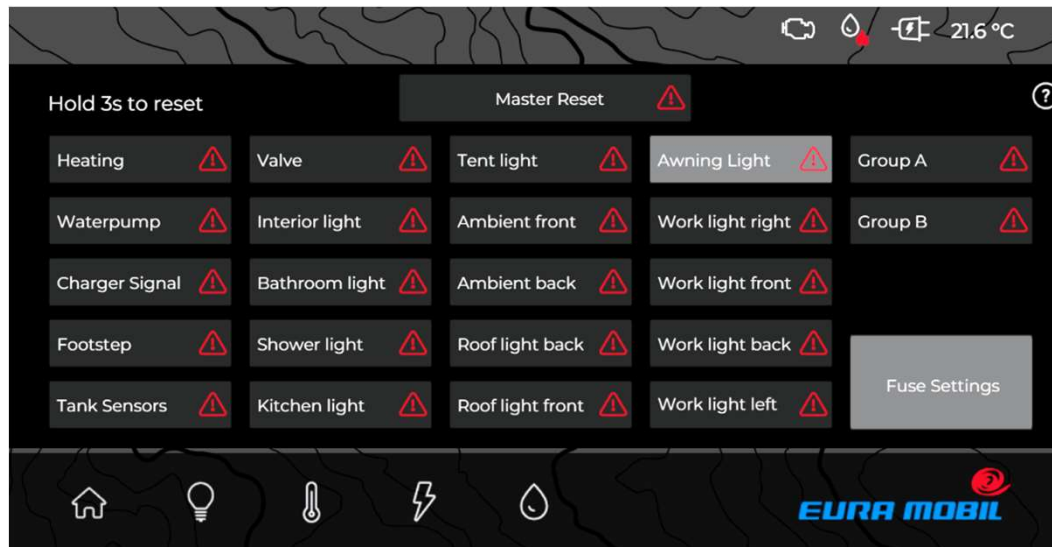
EmpirBus™ EuraMobil System



Flüssigkeiten

- Wasserstandsanzeigen
- Warmwassereinstellungen (ALDE)
- Wasserpumpensteuerung
- Ventilsteuerung (Ventil schließt automatisch, wenn Motor startet)

EmpirBus™ EuraMobil System



Sicherungen

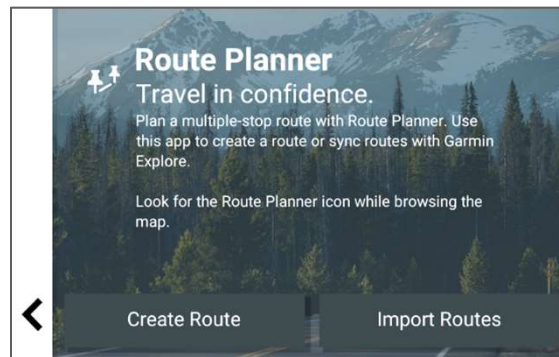
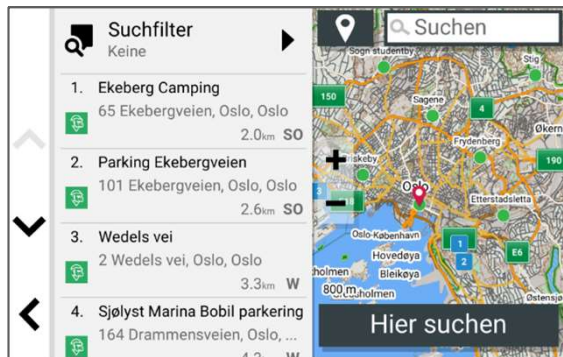
- Nur zugänglich, wenn eine digitale Sicherung durchgebrannt ist
- Es ist nicht erforderlich, das Modul direkt zu überprüfen
- Alle Sicherungen können direkt über das Display zurückgesetzt werden

Tread – Overland Edition



- Topografische Karten
- Fahrzeugspezifische Navigation
- BirdsEye-Satellitenbilder per Download inklusive
- Integriert:
 - Höhenmesser
 - Barometer
 - Kompass
 - Neigungswinkelsensoren
 - Gyroskop
- Integrierte inReach® Global-Satellitenkommunikation mit Zwei-Wege-Textnachrichten und interaktivem SOS-Notruf

Tread – Overland Edition



Rückfahrkamera BC™ 50



Rückfahrkamera

- Auflösung bis zu 720p
- Bis zu 30 FPS
- Drahtlose Verbindung bis zu 15 m (mit separat erhältlichem Verlängerungskabel bis zu 30 m)
- Gewicht: 37,4 g
- Schutzklasse: IP67
- Bildwinkel: 160° Weitwinkel

Serienausstattung

CHASSIS

Mercedes Sprinter 419 CDI	
190 PS Motor, Euro 6E	S
Sequentieller Allradantrieb	S
ABS	S
manuelle Klimaanlage	S
Rahmenverlängerung	S
Fahrer-/Beifahrerairbag	S
elektrische Fensterheber, Fahrerhaus Zentralverriegelung	S
Fix and go Pannenset	S
Tagfahrlicht	S
16" Räder	S
ASR, EBV und ESP	S

FAHRERHAUS

GFK-Hutze, isoliert, mit großen Ablagefächern	S
Schnittige Fender, weit in den Aufbau gezogen	S
Fahrerhaussitze im Aufbaupolsterstoff	S

AUFBAU

Leichtbauboden durchgehend, isoliert und beheizt	S
Aluminiumprofil ohne Kältebrücke für Boden-Wand-Verbindung	S
Leichtbaubodenplatte mit Aluminiumeinleger	S
Holzfreie GFK-Wände	S
PVC Fußbodenbelag mit Trittschalldämpfung	S
Dachkantenprofil aus pulverbeschichtetem Aluminium mit Fugen-Versiegelung	S
Dachhaube Mini-Heki über Frontbereich	S
Dach, Wand, Boden aus GFK, voll isoliert	S
abgeschrägte Heckwand für optimierten Böschungswinkel	S
Wandstärke Wände/Dach/Boden: 30/30/85 mm	S
Isofix, 1 x in Fahrtrichtung	S
Garagenboden mit Riffelblech	S
Elektrische Einstiegsstufe	S
Alde Warmwasserheizung	S
Außenwandbündige Seitz-Rahmenfenster mit Mückenschutz	S
Serviceklappen mit doppelter Dichtung, isoliertem Inlay und Drehknopf-Schlössern	S
Einheitsschlüssel für gesamten Aufbau	S
Große LED-Rückleuchten im Integra-Line-Design	S
Zusätzliche, abgesenkte Seiten- und Bodenstauflächen (grundrissabhängig)	S
Außenbeleuchtung über der Auftautür	S
Extrabreite Auftautür mit Fenster und Mülleimer	S
Doppelt verpresstes GFK-Sandwich-Dach	S
Garagenabsenkung mit isolierter Wanne	S

WOHNWELT

Interieur „Chalet Rustico“	S
Polsterdesign: Trail	S
Sofa mit Längssitz auf Beifahrerseite	S
Tisch mit 360° Dreh-Schiebebeschlag, klappbar	S
Zweifarbige Möbeldekor	S
Oberschränklappen mit Druckfederverschlüssen	S
Eingangsbereich mit beleuchtetem Griff	S
Heckstauräume mit Ankerschienen	S
Einzelbetten mit 7-Zonen-Kaltschaum-Matratzen	S
Schwanhals-Lampen mit USB-Ports im Schlafbereich	S
Wohnwelt mit Deko-Elementen	S
Mini-Heki über Heckbett	S
Wandtaschen aus Filz	S
Fensterblenden in Filzoptik	S
Betthaupt mit Ablage	S

Xtura

Serienausstattung

KÜCHE

Küche mit ergonomisch geformter Arbeitsplatte	S
Kühlschrank 146 l	S
Kocher mit elektrischer Zündung, großer Arbeitsfläche, Anzahl Kocher Gas/Induktion	2/1
Auszüge mit Selbsteinzug und Soft-Stop, Rollschubführung aus Metall	S
Tiefe Oberschränke, unterteilt, mit Rüttelkanten	S
Farbig abgesetzte Oberschränke	S
Extra breite Schublade	S
Gewürzboard	S
Kompressor-Kühlschrank	S
Wasserhahn mit drehbarem Anti-Tropf-Auslass	S
Arbeitsplatte mit indirekter Beleuchtung für Auszüge	S

WASCHRAUM

Mittelwaschraum mit Schwenkwand für integrierte Raumdusche	S
Stauschrank und Spiegel	S
Großer Rolltank für Cassetten-WC	S
230 V Steckdose	S
Banktoilette	S
Waschbecken schwenkbar	S

WASSERINSTALLATION

Frischwasser-System aus Hartflex-Kunststoff	S
Festrohrsystem für Abwasser	S
Frischwassertank 145 l isoliert und beheizt	S
Zentrales Servicefach mit Zugang zu Wasser-ablasshähnen	S
Abwassertank 105 l in isolierter und beheizter Bodenwanne	S
Elektrisch betätigte Abwassertank-Entleerung auf Knopfdruck	S
Armaturen mit Keramikkartuschen	S
Syphons gegen Geruchsbildung	S
Druckwasserpumpe	S
2 Entleerungsventile für Frischwassersystem	S
Entleerungsventile isoliert und beheizt	S

ELEKTROINSTALLATION

Elektrozentrale gut zugänglich in der Garage	S
Lithium-Batterie 330 Ah	S
Bord-Control-Panel mit separaten Anzeigen für Wasser, Batterie und Ladespannung	S
LED-Lesespots	S
Lichtschaltersystem mit Haushalts-Logik	S
Anzahl Steckdosen 230 V: 3	S
Anzahl Steckdosen 12 V: 1	S
Anzahl USB-Ports: 3	S
Ladegerät 120 A	S
LED-Ambientebeleuchtung	S

Xtura

Xtura Pakete

„Xperience“-Paket (1)

- 190 PS Mercedes-Benz-Motor
- 9G-Tronic MB-Automatik-getriebe
- Kraftstofftank 92 Liter
- MBUX
- Elektrischer Dachlüfter
- Midi-Heki
- Mückengittertür für Aufbautür
- Vorverkabelung für Solaranlage
- Backofen
- Smartphone-Ladeschale
- DISTRONIC
- Ablageschalendeckel
- Armaturenbrett
- Klimaautomatik
- Verkehrszeichen-Assistent

14.900 €
inkl.
MwSt.



Xtura 686 EF

144.900 €
UVP inkl.
MwSt.

Fahrassistentpaket (2)

- Aktiver Spurhalteassistent
- Fernlichtassistent
- Nebelscheinwerfer
- LED-Scheinwerfer
- Reifenluftdrucksensoren

4.380 €
inkl.
MwSt.

Xtura

Xtura Pakete

„Overland“-Paket (3)

- Bereifung Deltafelgen + BFG
- Dachrack mit Solarplatten
- Heckleiter
- Ersatzradhalterung am Heck

9.900 €
inkl.
MwSt.

„Adventure“-Paket (4)

- All-Terrain-Navi Garmin Tread
- Unterfahrschutz
- Teppichboden mit Gummimatte
- Zusätzliches, mobiles, faltbares Solarmodul
- Fußbodenheizung Fahrerhaus

4.500 €
inkl.
MwSt.

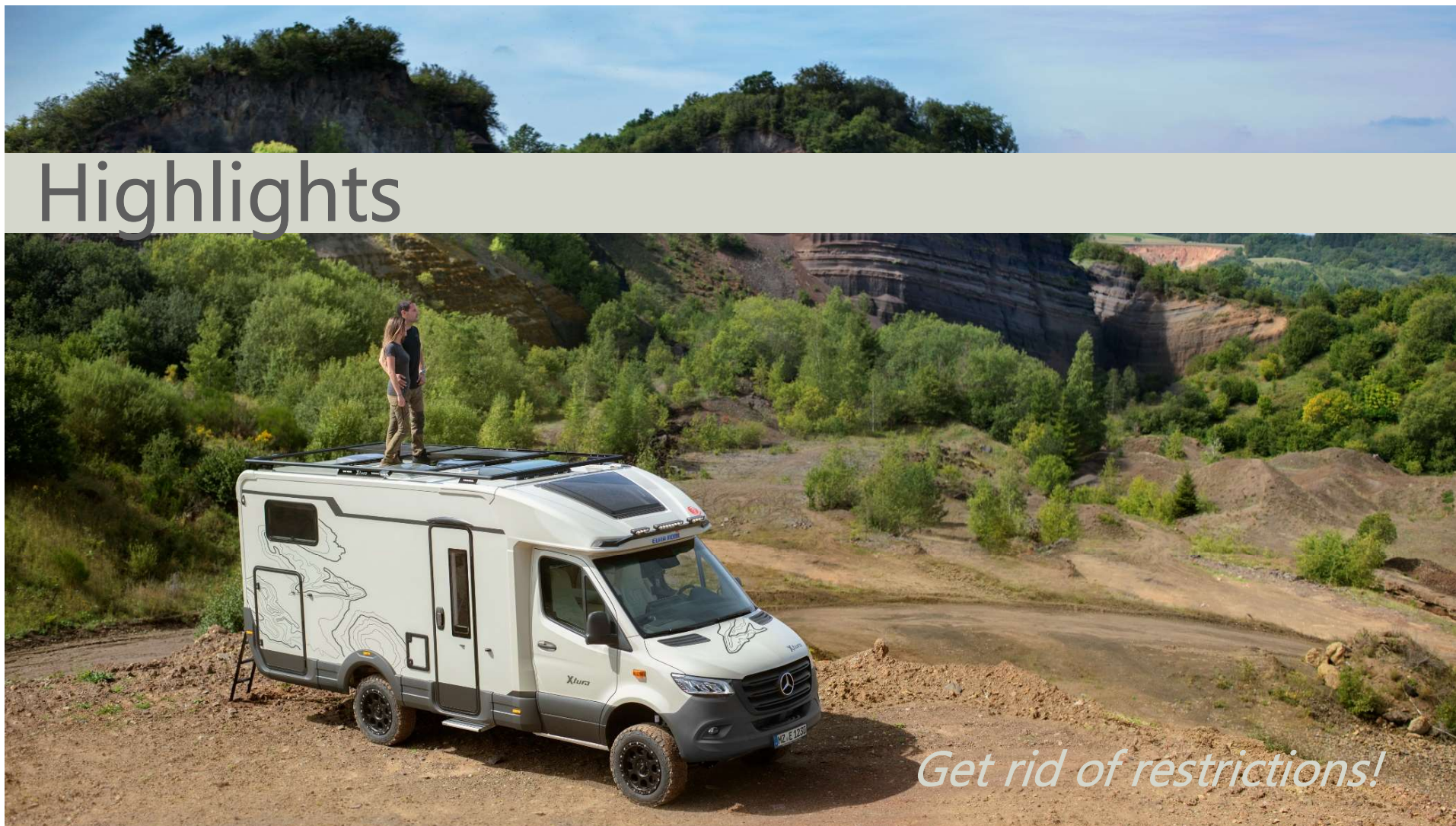
Xtura Preisübersicht



	UVP inkl. MwSt.
Fahrzeuggrundpreis	144.900 €
„Xperience“-Paket (1)	14.900 €
Fahrassistenzpaket (2)	4.380 €
„Overland“-Paket (3)	9.900 €
„Adventure“-Paket (4)	4.500 €
	178.580 €

Xtura

Highlights



Get rid of restrictions!

Produktvorteile

- Sealed Structure Technologie
- GPR
- Off-Road-Fahrzeug mit Böschungswinkel
- Face-to-Face-Sitzgruppe
- Große Dusche
- Großes Bett ohne Auszug
- Energieversorgung VICTRON Energy
- Power Sharing
- Dachträger mit integriertem Solarpanel, 60 kg Tragkraft
- Rundumbeleuchtung
- Solarpanel (2 x 120 W) auf Dachträger zu fixieren (nicht auf Dach verklebt)
- Rückspiegel im GARMIN Bildschirm
- alle Bordfunktionen integriert in GARMIN-EmpirBus™-System
- Integrierte inReach® Global-Satellitenkommunikation mit Zwei-Wege-Textnachrichten und interaktivem SOS-Notruf
- AT-Bereifung und Delta-Räder
- Off Road Chassis Adapter (+ 4 cm)

HIGHLIGHTS / DETAILS INNEN*



Filtzaschen



Griffe



Gas-Induktions-Kocher



Handtuchstangen



Schwanenhalslampen



Ablagen



Panoramadach



Schwenkb. Duschwand



Einzelstz Face to Face



Zurrschienen



Lithium-Batterie



Kompressor-Kühlschrank



GARMIN-Pad



ALDE (Laufboden/Sitz)



Panel



HIGHLIGHTS / DETAILS AUSSEN*



Felgen*



Rückleuchten



Kamera



Dachreling



Böschungswinkel



Leiter*



Leuchten an Reling



Außendekor



Solaranlage*



Garage m. Elektrozentrale

* Zeigen zum Teil Sonderausstattungen





© Eura Mobil GmbH 2023

Vielen Dank !

